

Sprawozdanie z ankietyzacji realizowanej na studiach stacjonarnych i niestacjonarnych na Wydziale Humanistycznym w roku akademickim 2023/2024 (semestr zimowy)

Na podstawie art. 128 ust. 4 ustawy z dnia 20 lipca 2018 r. Prawo o szkolnictwie wyższym i nauce (j.t. Dz. U. z 2020 r. poz. 85 ze zm.) oraz § 17 ust. 2 pkt. 6 i § 54 Statutu Politechniki Koszalińskiej, w związku z Uchwałą Senatu Politechniki Koszalińskiej nr 36/2012w sprawie struktury Jednolitego Systemu Zapewnienia Jakości Kształcenia w Politechnice Koszalińskiej oraz § 6 Zarządzenia Nr 8/2021 Rektora Politechniki Koszalińskiej z dnia 15 stycznia 2021 r. w sprawie badania opinii studentów, doktorantów, absolwentów i słuchaczy studiów podyplomowych, dotyczącej jakości kształcenia w Politechnice Koszalińskiej.

1. Analiza ankiet kursów przedmiotowych

Ankietyzacji poddano kursy przedmiotowe realizowane w semestrze zimowym 2023/2024 w ramach programów kształcenia na Wydziale Humanistycznym na kierunkach:

- a) Dziennikarstwo i Komunikacja Społeczna (DiKS),
- b) Filologia:
 - filologia angielska (FA)
 - filologia germańska (FG),
- c) Europeistyka (EU),
- d) Pedagogika (PED),
- e) Politologia 2.0 (POL 2.0)

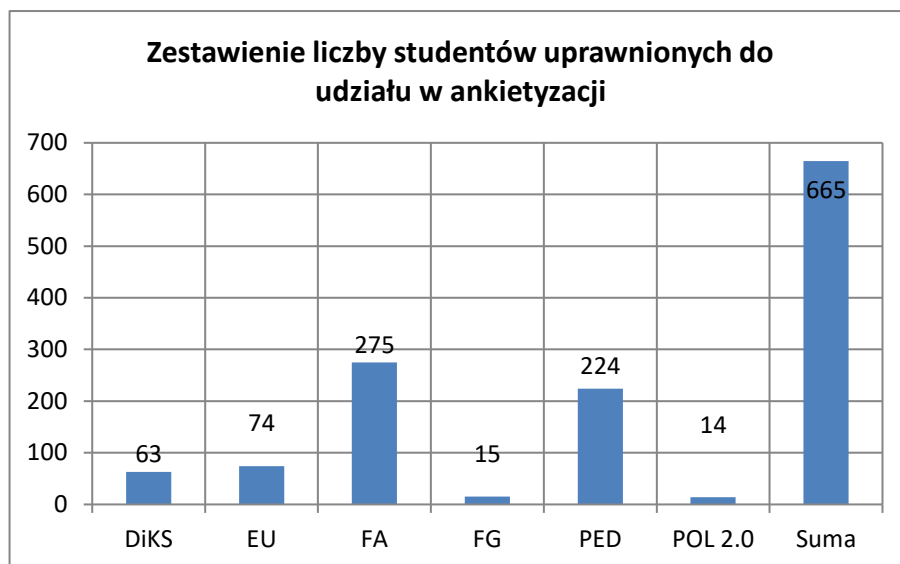
Kursy przedmiotowe poddane ankietyzacji na wszystkich kierunkach obejmowały następujące formy zajęć:

- a) wykłady,
- b) ćwiczenia,
- c) laboratoria,
- d) lektoraty,
- e) seminaria,

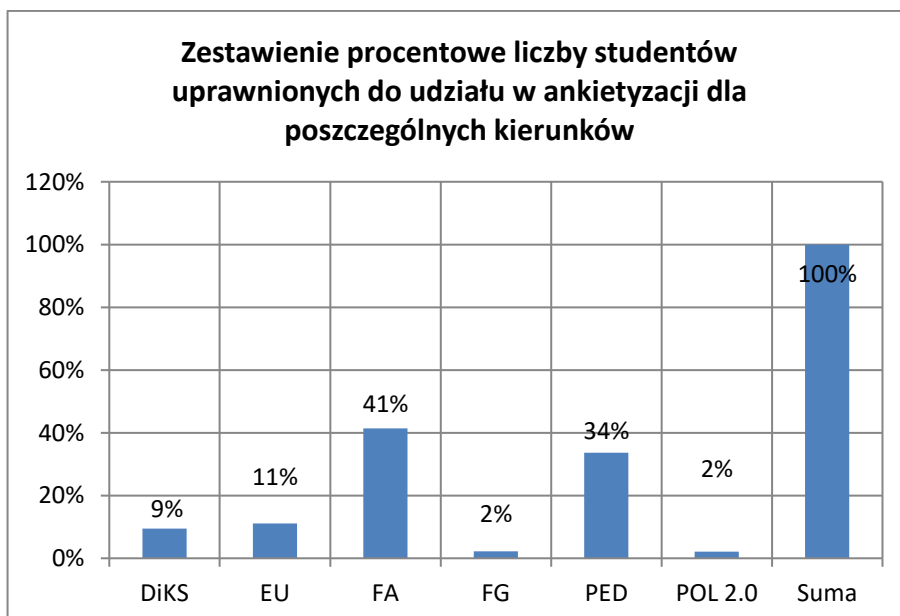
w proporcji wynikającej z programu kształcenia poszczególnych kierunków. Uprawnionych do ankietyzacji było ogółem **665 studentów**.

Udział studentów w ankietyzacji

Na rysunku 1 zamieszczono wykres przedstawiający zestawienie liczby studentów uprawnionych do wzięcia udziału w ankietyzacji z podziałem na poszczególne kierunki kształcenia prowadzone na Wydziale Humanistycznym Politechniki Koszalińskiej. Rysunek 2 zawiera natomiast zestawienie procentowe liczby studentów uprawnionych do udziału w ankietyzacji dla poszczególnych kierunków.

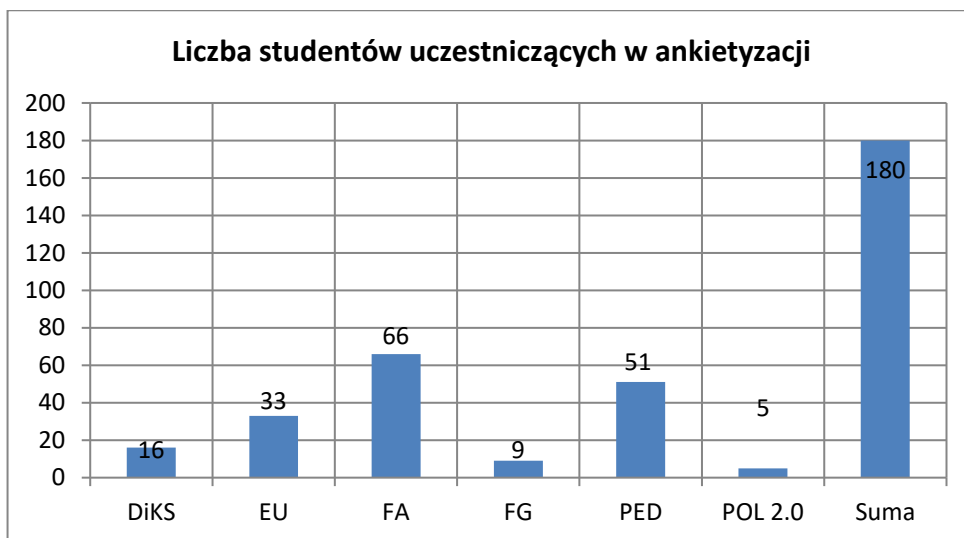


Rys. 1. Zestawienie liczby studentów uprawnionych do udziału w ankietyzacji

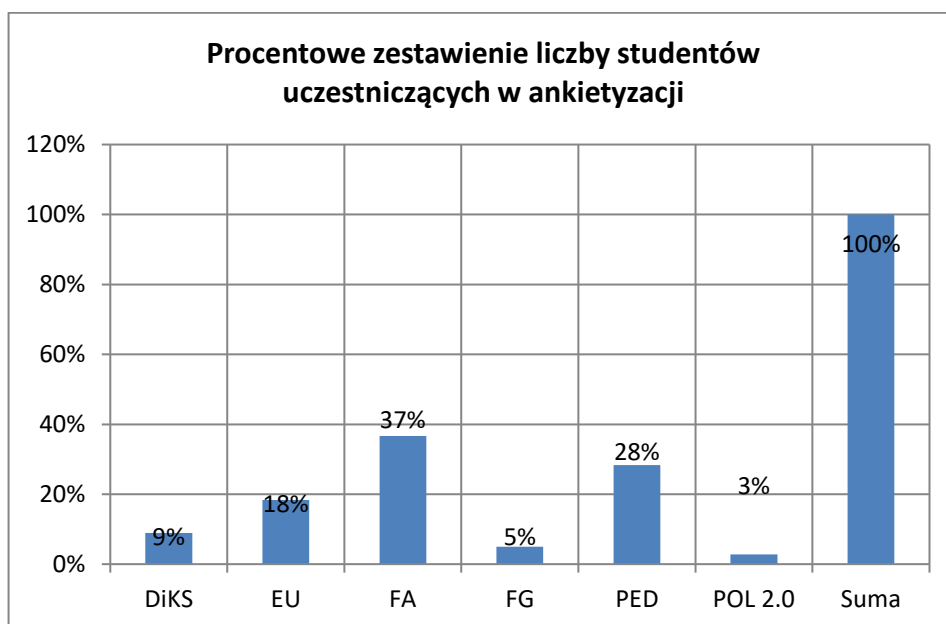


Rys. 2. Zestawienie procentowe liczby studentów uprawnionych do udziału w ankietyzacji dla poszczególnych kierunków

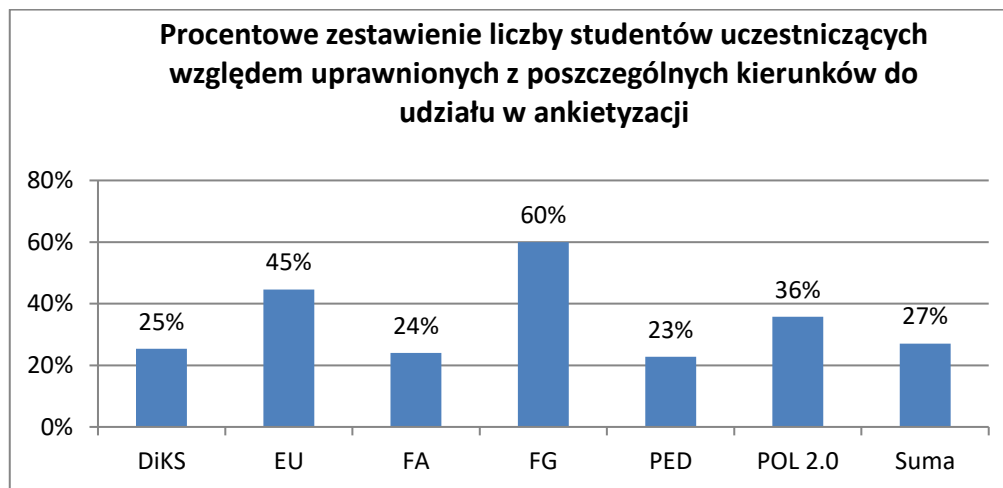
Na rysunku 3 zamieszczono wykres przedstawiający zestawienie liczby studentów uczestniczących w ankietyzacji z podziałem na poszczególne kierunki kształcenia prowadzone na Wydziale Humanistycznym Politechniki Koszalińskiej. Rysunek 4 zawiera natomiast zestawienie procentowe liczby studentów uczestniczących w ankietyzacji dla poszczególnych kierunków.



Rys. 3. Zestawienie liczby studentów uczestniczących w ankietyzacji.



Rys. 4. Procentowe zestawienie liczby studentów uczestniczących w ankietyzacji.



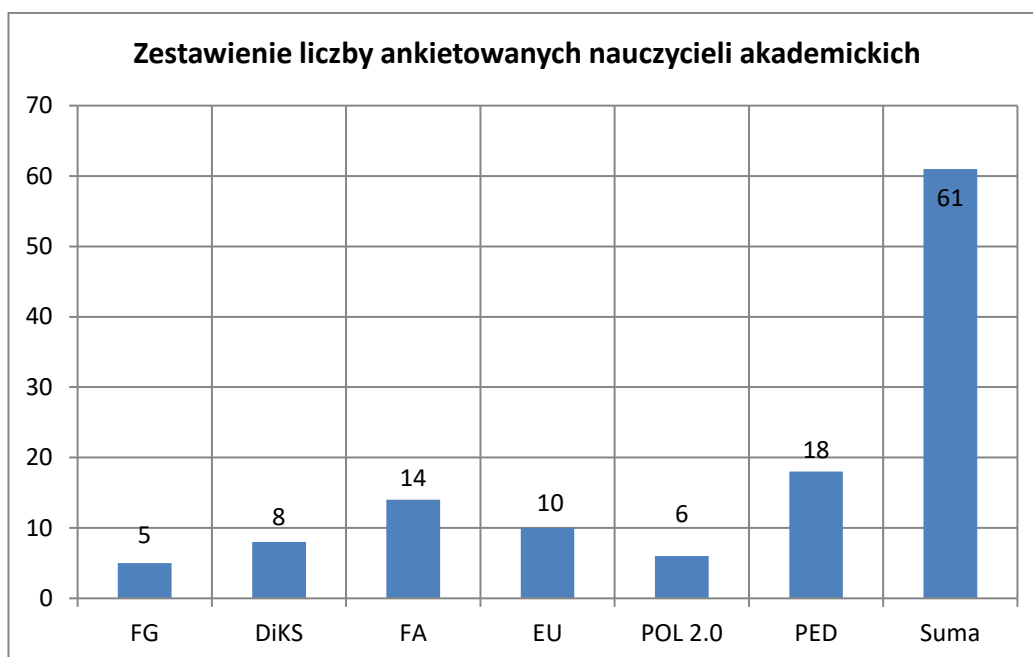
Rys. 5. Procentowe zestawienie liczby studentów uczestniczących względem uprawnionych z poszczególnych kierunków do udziału w ankietyzacji

Na Wydziale Humanistycznym w procesie ankietyzacji uczestniczyło 180 studentów co stanowi 27 % z liczby uprawnionych studentów do oceny kursów przedmiotowych prowadzonych przez nauczycieli akademickich. Według danych zamieszczonych na rysunku 5 wszystkie wyniki ankiety mogą zostać uznane za reprezentatywne, ponieważ wypełniło ją więcej niż 20% uprawnionych do tego osób.

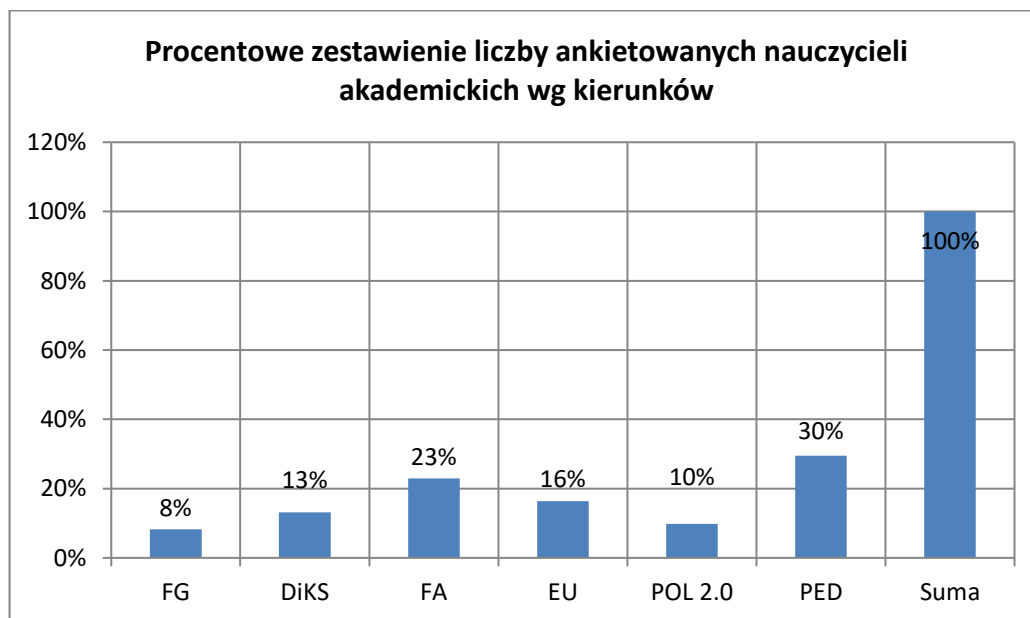
Tab. 1. Uśrednione wyniki prowadzących kursy przedmiotowe z prowadzonych kierunków na Wydziale Humanistycznym

Lp.	Kierunek studiów	Średnia
1	Dziennikarstwo i komunikacja społeczna	4,64
2	Europeistyka	4,84
3	Politologia 2.0	4,89
4	Filologia angielska	4,66
5	Filologia germańska	4,96
6	Pedagogika	4,85
Średnia dla Wydziału Humanistycznego		4,81

Poniższy rysunek przedstawia zestawienie liczby ankietowanych nauczycieli akademickich z podziałem na kierunki.

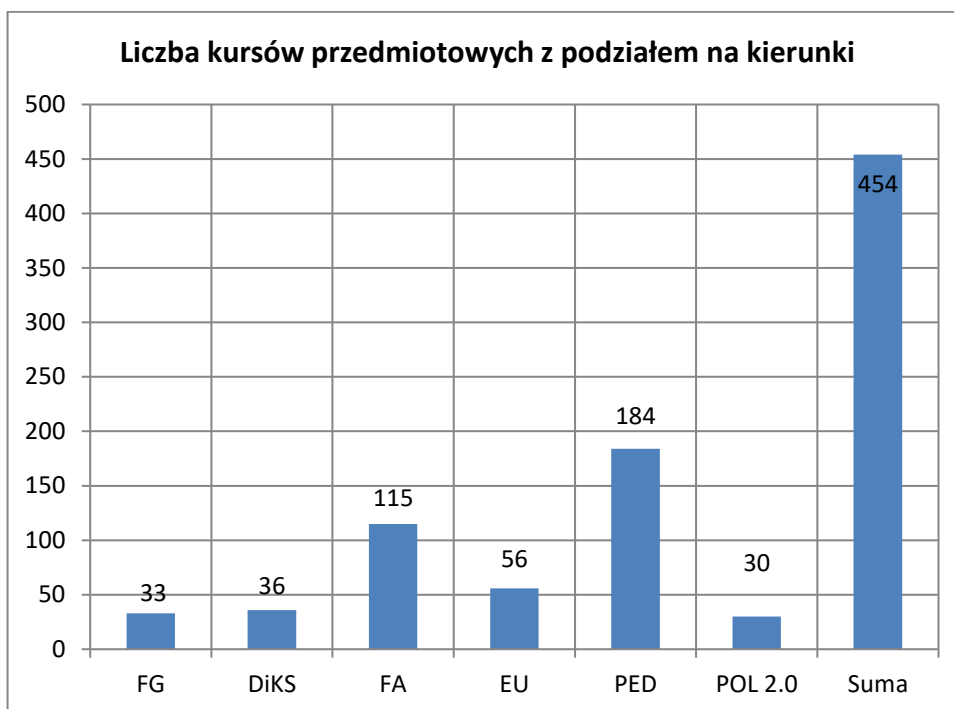


Rys. 6. Zestawienie liczby ankietowanych nauczycieli akademickich (od najmniejszej do największej).

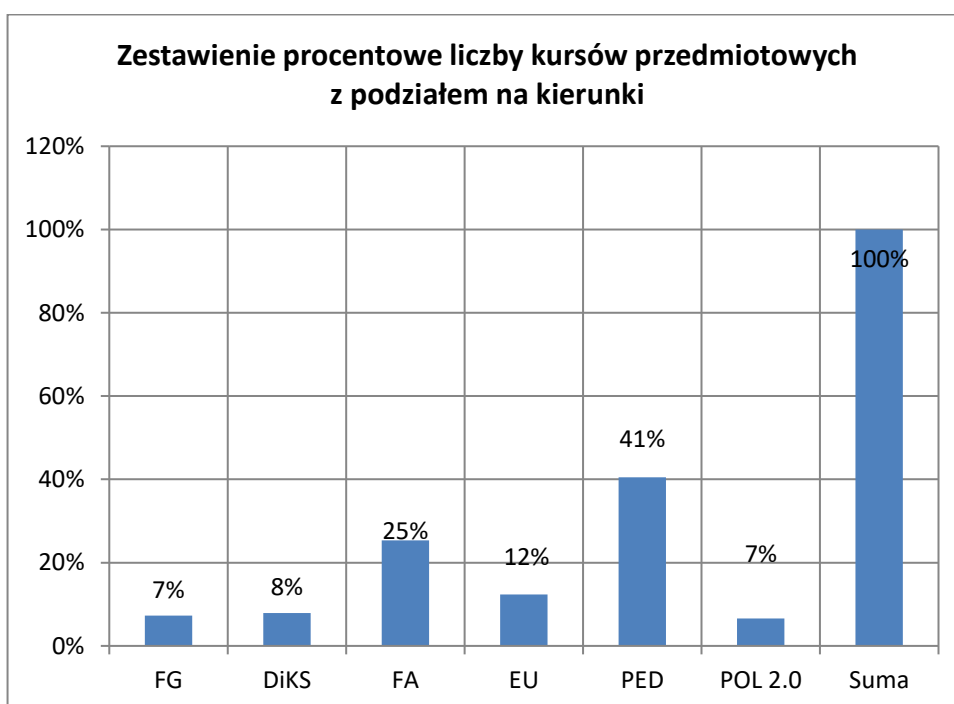


Rys. 7. Procentowe zestawienie liczby ankietowanych nauczycieli akademickich wg kierunków

Na poniższych rysunkach przedstawiono liczbę prowadzonych kursów przedmiotowych, na Wydziale Humanistycznym z podziałem na kierunki.



Rys. 8. Liczba kursów przedmiotowych z podziałem na kierunki.



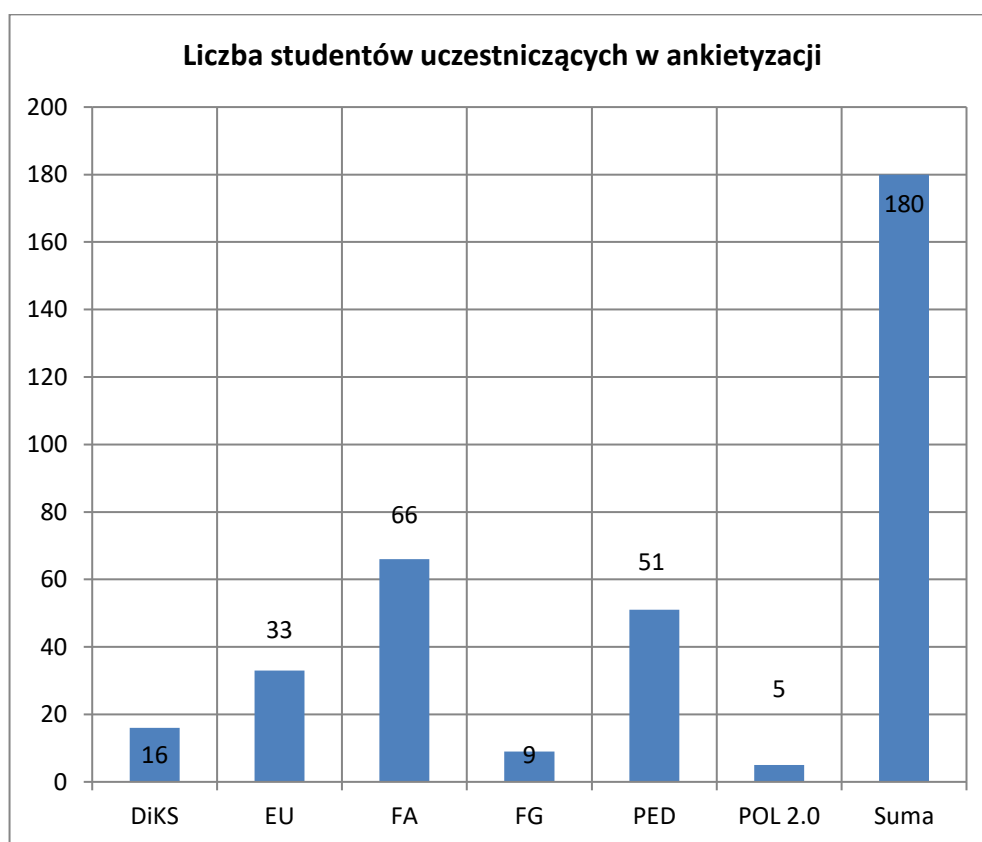
Rys. 9. Zestawienie procentowe liczby kursów przedmiotowych z podziałem na kierunki

W semestrze zimowym 2023/24 ankietyzacji poddano **454** kursów przedmiotowych oraz **61** nauczycieli akademickich z Wydziału Humanistycznego.

2. Analiza ankiety oceniającej jakość kształcenia i warunki studiowania na Wydziale Humanistycznym

Zgodnie z Zarządzeniem nr 8/2021 Rektora Politechniki Koszalińskiej z dnia 15 stycznia 2021 r. w sprawie badania opinii studentów, doktorantów, absolwentów i słuchaczy studiów podyplomowych, dotyczącej jakości kształcenia w Politechnice Koszalińskiej, ocenie poddano 5 kierunków kształcenia (Dziennikarstwo i Komunikacja Społeczna, Europeistyka, Filologia, Pedagogika, Politologia 2.0) na Wydziale Humanistycznym. Uprawnionych do ankietyzacji było ogółem 665 studentów.

W procesie ankietyzacji wzięło udział 180 studentów, co stanowi 27 % ogółu.



Rys. 10. Zestawienie liczby studentów uczestniczących w ankietyzacji.

Na rysunku 10, przedstawiono liczbę respondentów z podziałem na kierunki studiów, na Wydziale Humanistycznym.

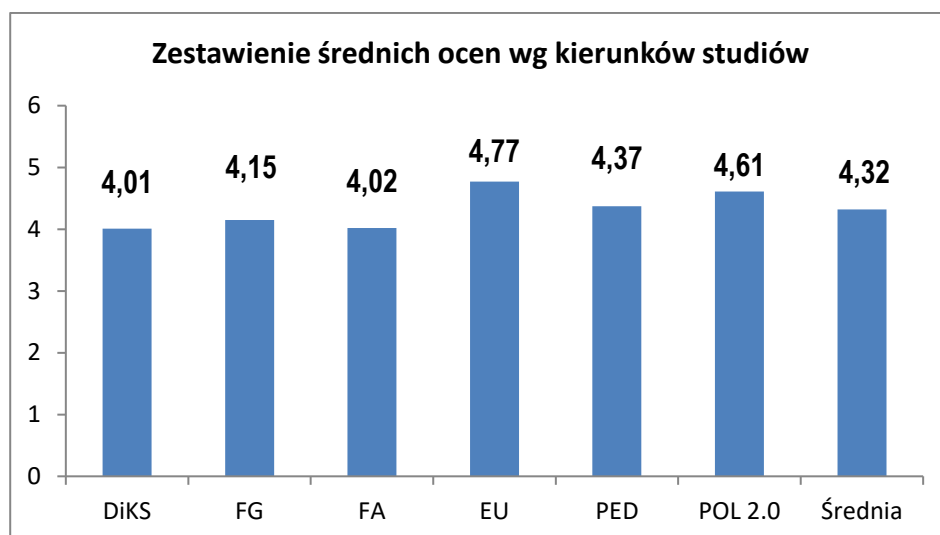
W tabeli 8 zestawiono wyniki ankietyzacji dotyczące 15 pytań odnoszących się do jakości kształcenia i warunków studiowania, natomiast na rysunkach 10 - 25 zaprezentowano te same wyniki w formie wykresów.

L.p.	Pytanie	Średni wynik ankiety w semestrze zimowym roku akademickiego 2023/2024											
		FA	l.odp	FG	l.odp	DiKS	l.odp	EU	l.odp	PED	l.odp.	POL 2.0	l.odp.
1	Jasność zasad i procedur dotyczących studiowania w Politechnice	4,2	66	5	5	4,42	12	4,71	21	4,6	45	4,33	3
2	Poziom merytoryczny zajęć	4,18	66	4,8	5	3,67	12	4,9	21	4,6	45	4,67	3
3	Regularność prowadzonych zajęć i punktualność prowadzących	4,45	67	4,8	5	4,27	11	4,81	21	4,53	45	5	3
4	Życzliwość i otwartość prowadzących w stosunku do studentów	4,39	67	5	5	4,14	14	4,9	20	4,64	44	5	3
5	Organizacja zajęć dydaktycznych (plan zajęć)	3,85	67	4,4	5	4,18	11	4,62	21	3,96	45	4,67	3
6	Dostosowanie bazy dydaktycznej do kształcenia na wybranym przez Ciebie kierunku studiów?	4,11	65	4,8	5	3,62	13	4,9	21	4,49	45	4,67	3
7	Sprawność obsługi studentów przez Biuro Obsługi Studentów	4	63	3	5	4,17	12	4,7	20	4,36	45	4,67	3
8	Dostępność do zbiorów bibliotecznych	4,44	48	4,2	5	4,78	9	4,8	20	4,68	41	5	3
9	Możliwość rozwijania własnych zainteresowań poprzez uczestnictwo w kołach naukowych	4,51	57	5	4	3,09	11	4,76	21	4,33	39	4,33	3
10	Aktywność organizacji studenckich	4,44	55	5	3	3,54	13	4,75	20	4,5	38	4,5	2
11	Warunki noclegowe w domach studenckich (dopuszczalna odpowiedź "nie mam zdania")	2,46	37	0	1	4,71	7	4,64	11	3,04	28	5	1
12	Jakość głównej witryny internetowej Politechniki Koszalińskiej (www.tu.koszalin.pl) oraz aktualność zamieszczanych na niej informacji.	3,66	64	3,25	4	3,67	12	4,71	21	4,36	45	4,33	3
13	Jakość wydziałowej strony internetowej oraz aktualność zamieszczanych na niej informacji	3,67	64	3,25	4	4	12	4,81	21	4,43	44	4,33	3
14	Jakość i aktualność profilu Uczelni w mediach społecznościowych oraz aktualność zamieszczanych na nim informacji	4	59	5	4	3,91	11	4,74	19	4,53	43	4,33	3
15	Jakość i aktualność profilu Wydziału w mediach społecznościowych oraz aktualność zamieszczanych na nim informacji	3,98	60	4,75	4	4	11	4,79	19	4,5	42	4,33	3

Średnia	4,02	4,15	4,01	4,77	4,37	4,61
---------	------	------	------	------	------	------

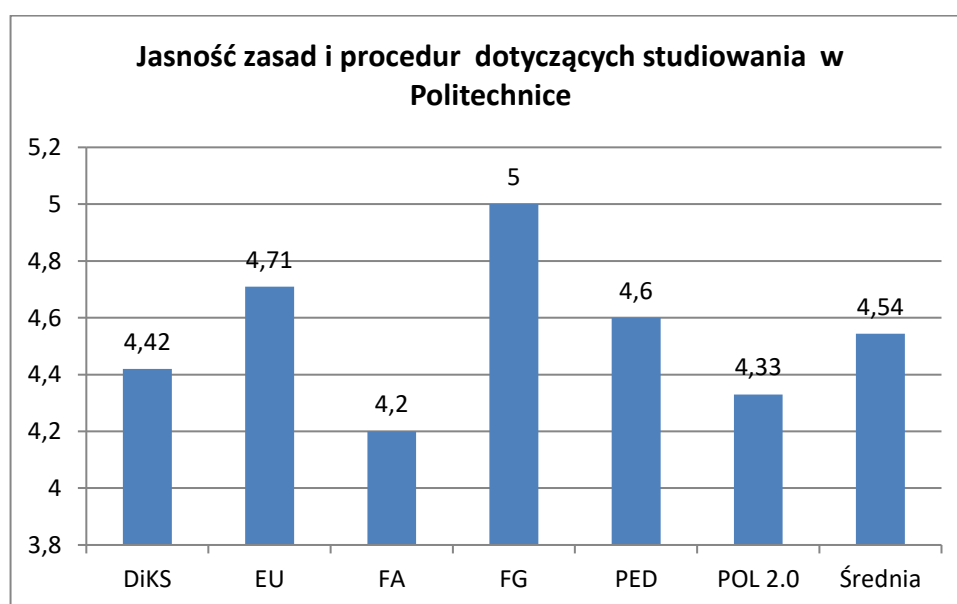
Tab. 2. Wyniki ankiety oceniającej jakość kształcenia i warunki studiowania studentów Wydziału Humanistycznego w roku akademickim 2022/2023

Na rysunku 11 przedstawiono zestawienie średnich ocen wystawionych przez studentów wg kierunków studiów, na Wydziale Humanistycznym.

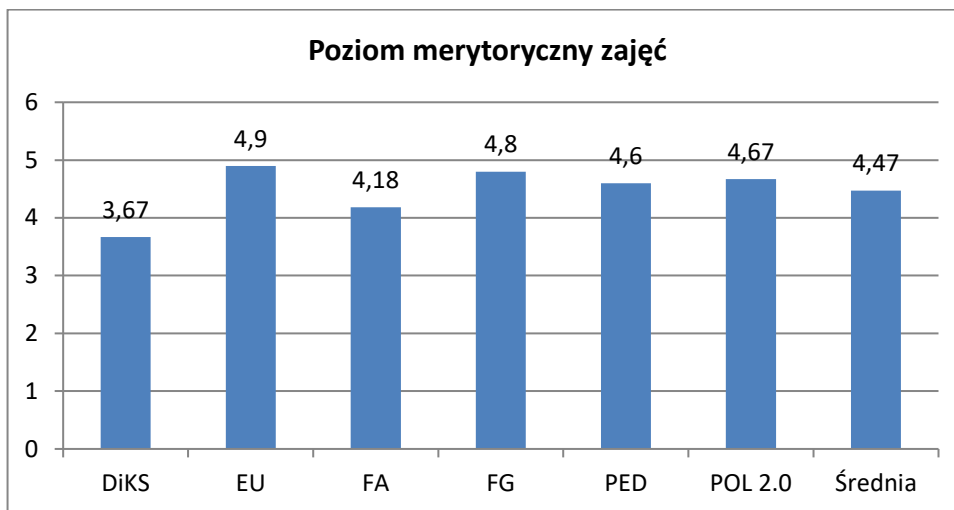


Rys. 11. Zestawienie średnich ocen wg kierunków studiów

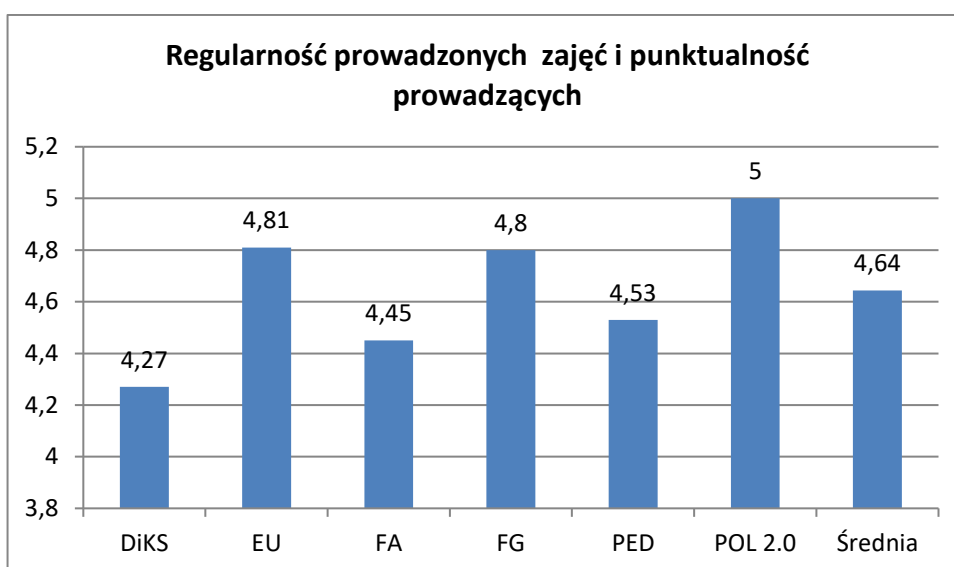
Z powyższych danych wynika, że najniższą ocenę, odnośnie jakości kształcenia i warunków studiowania na Wydziale Humanistycznym wystawili studenci z kierunku Filologia angielska (średnia 4,02), a najwyższą studenci Europeistyki (średnia 4,77).



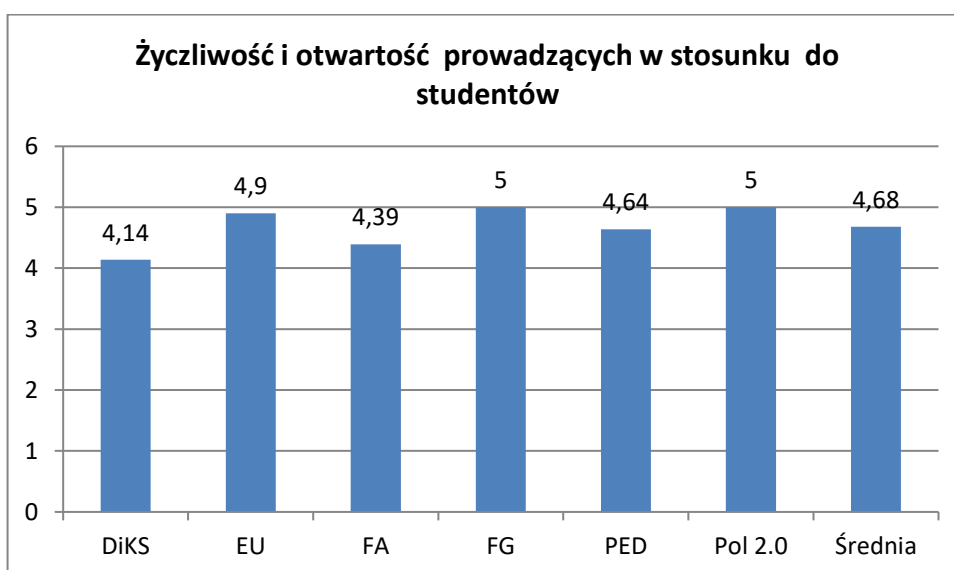
Rys. 12. Jasność zasad i procedur dotyczących studiowania w Politechnice



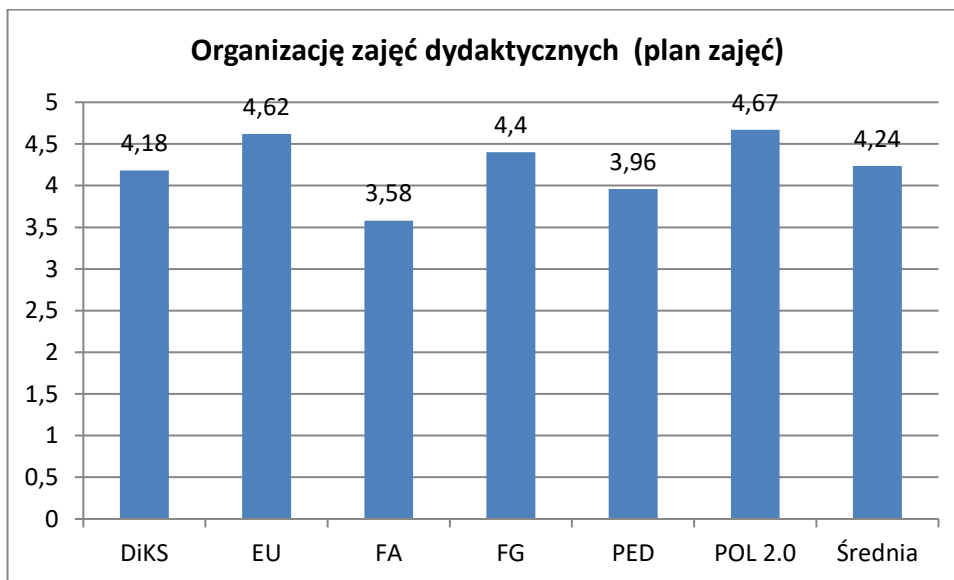
Rys. 13. Poziom merytoryczny zajęć



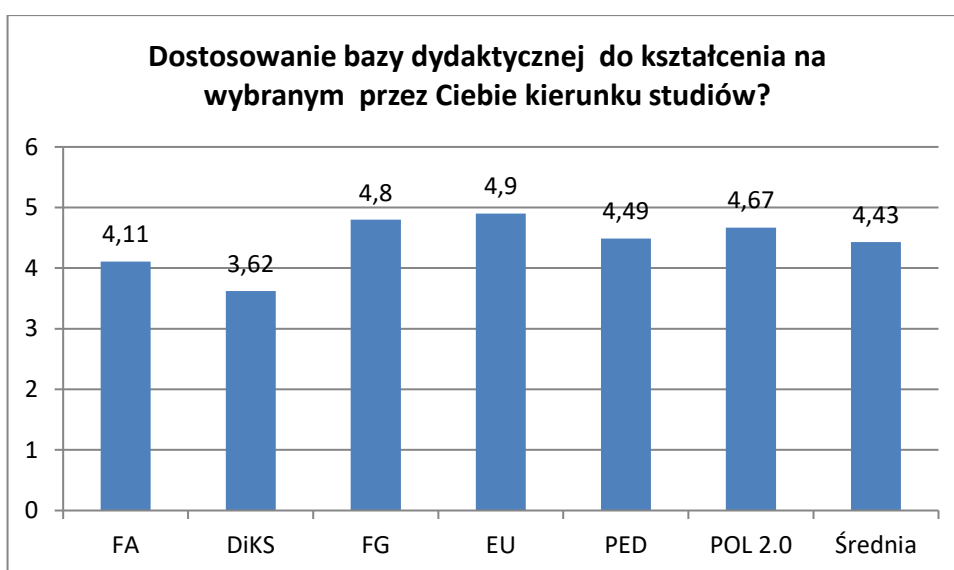
Rys. 14. Regularność prowadzonych zajęć i punktualność prowadzących



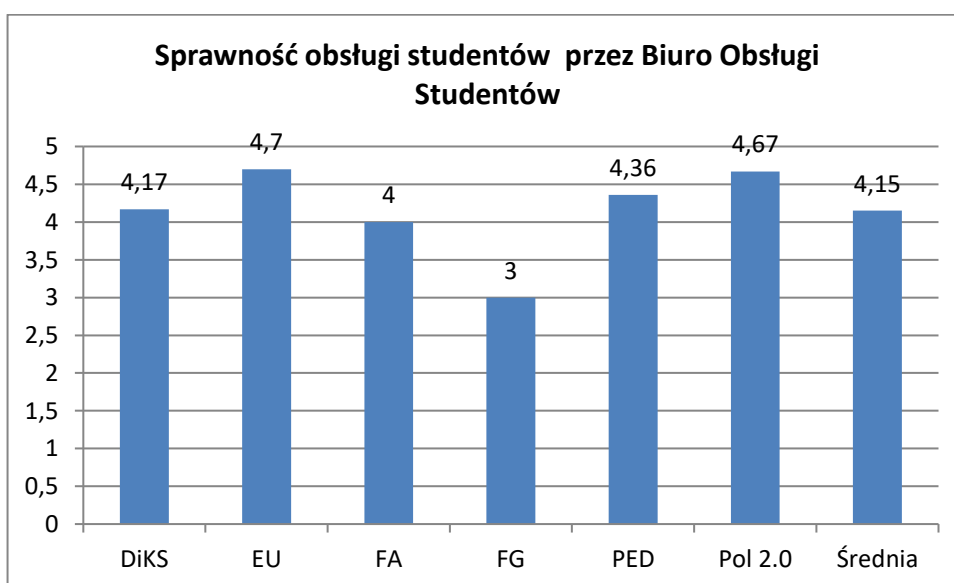
Rys. 15. Życzliwość i otwartość prowadzących w stosunku do studentów



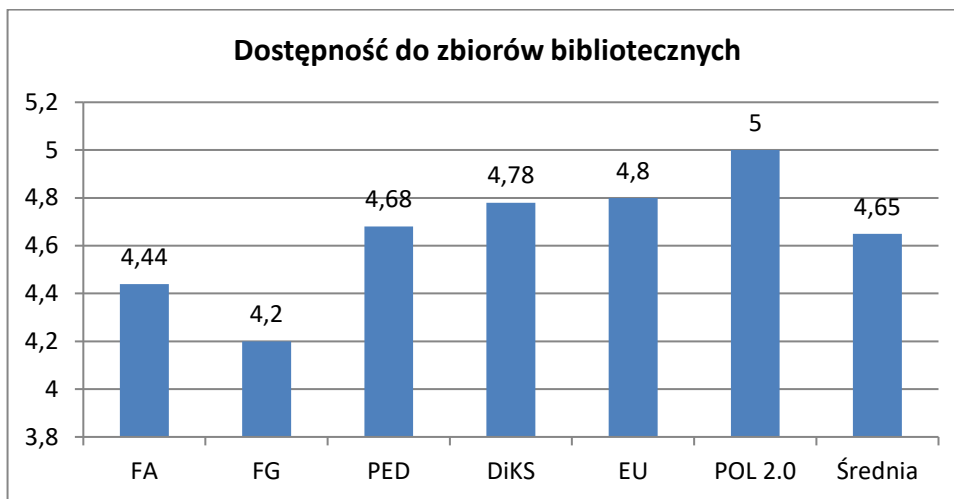
Rys. 16. Organizacja zajęć dydaktycznych (plan zajęć)



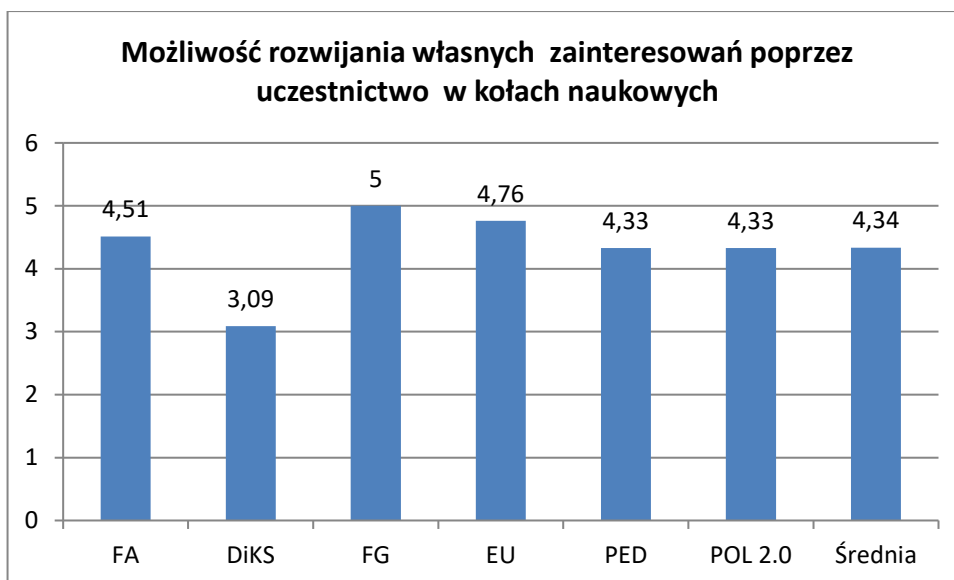
Rys. 17. Dostosowanie bazy dydaktycznej do kształcenia na wybranym przez Ciebie kierunku studiów?



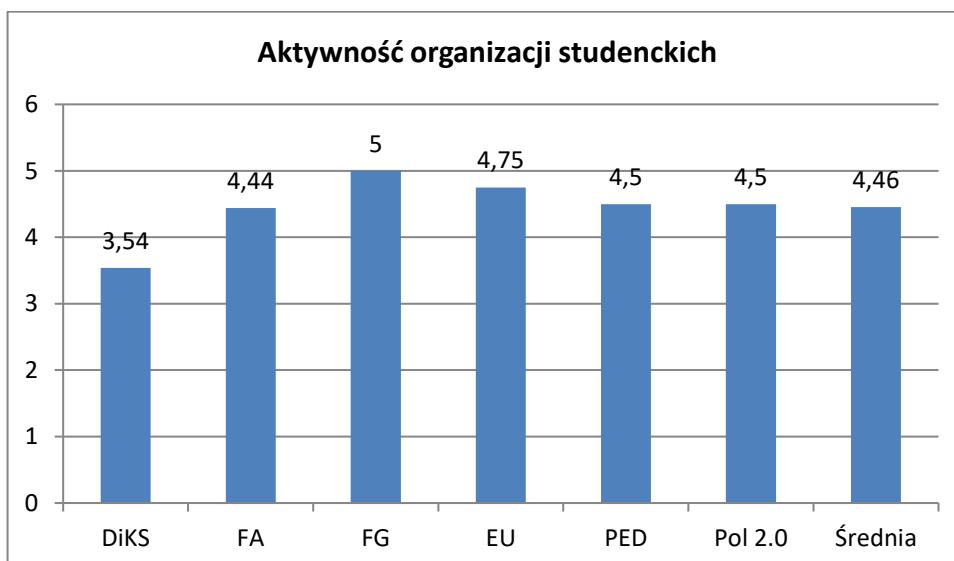
Rys. 18. Sprawność obsługi studentów przez Biuro Obsługi Studentów



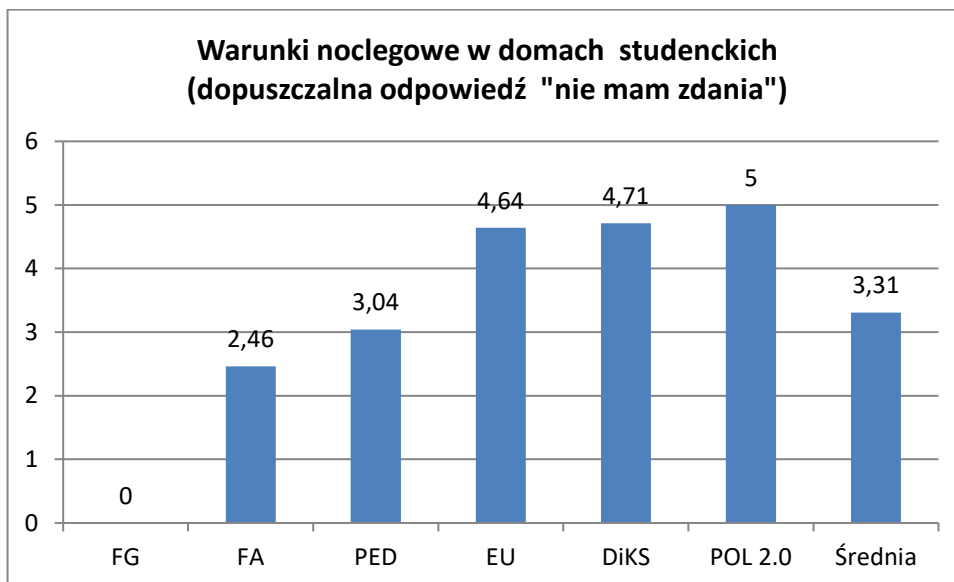
Rys. 19. Dostępność do zbiorów bibliotecznych



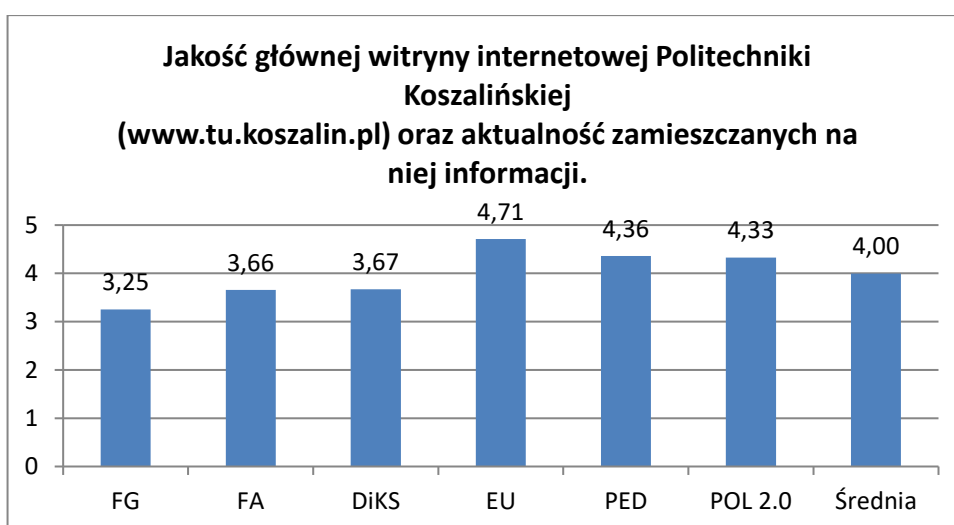
Rys. 20. Możliwość rozwijania własnych zainteresowań poprzez uczestnictwo w kołach naukowych



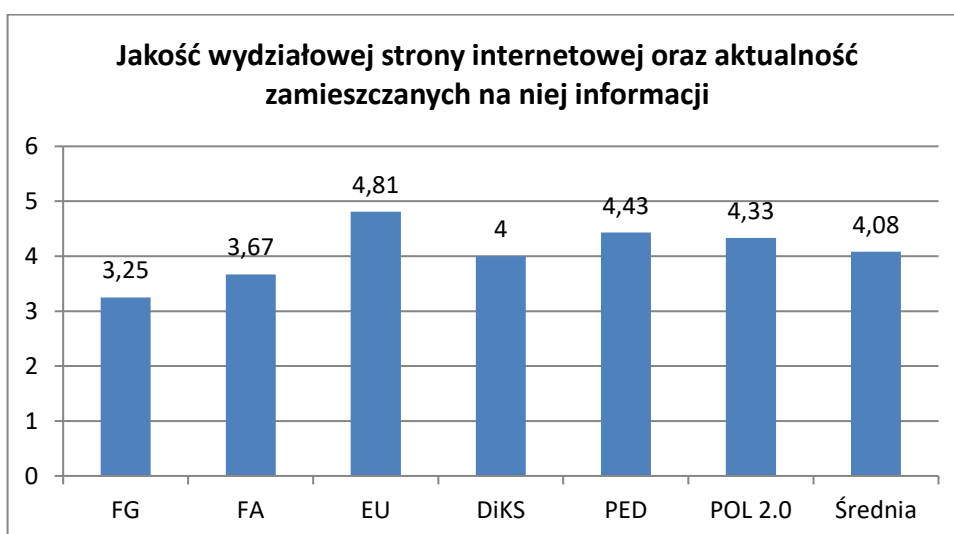
Rys. 21. Aktywność organizacji studenckich



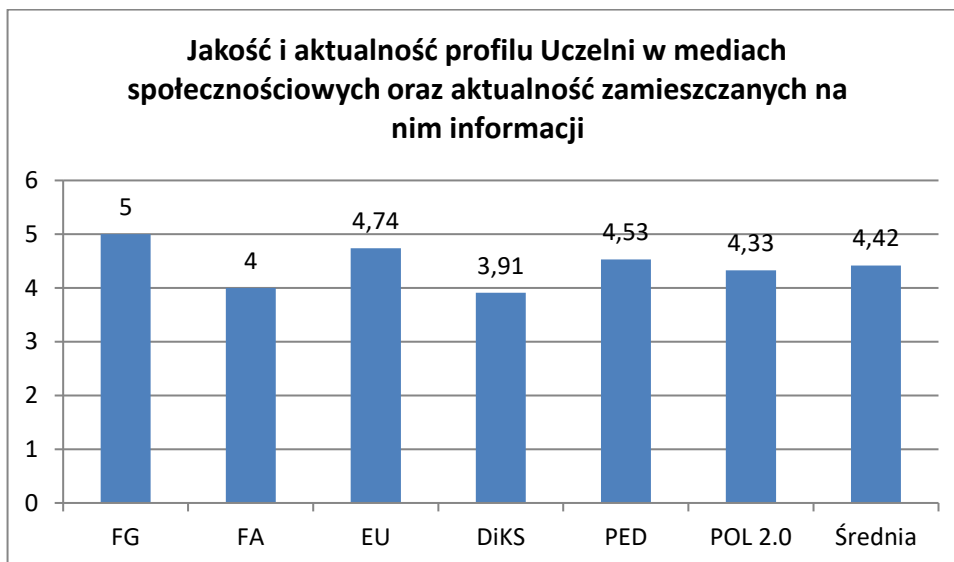
Rys. 22. Warunki noclegowe w domach studenckich (dopuszczalna odpowiedź "nie mam zdania")



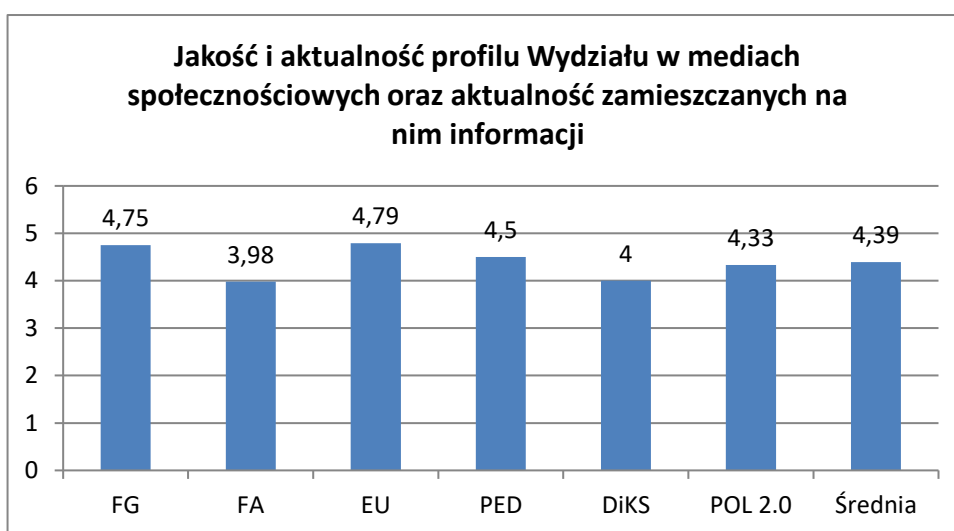
Rys. 23. Jakość głównej witryny internetowej Politechniki Koszalińskiej (www.tu.koszalin.pl) oraz aktualność zamieszczanych na niej informacji.



Rys. 24. Jakość wydziałowej strony internetowej oraz aktualność zamieszczanych na niej informacji



Rys. 25. Jakość i aktualność profilu Uczelni w mediach społecznościowych oraz aktualność zamieszczanych na nim informacji



Rys. 26. Jakość i aktualność profilu Wydziału w mediach społecznościowych oraz aktualność zamieszczanych na nim informacji

Z powyższych wykresów wynika, iż studenci Wydziału Humanistycznego najgorzej oceniają warunki noclegowe w domach studenckich (średnia z ocen 3,31), Jakość głównej witryny internetowej Politechniki Koszalińskiej (www.tu.koszalin.pl) oraz aktualność zamieszczanych na niej informacji. (średnia z ocen 4,00). Respondenci wyrazili swoje opinie w komentarzach np. „Było by miło gdyby światła na uczelni były włączone cały czas, studenci siedzą z LATARKAMI na korytarzach (na których nie ma okien) gdy na przykład powtarzają materiał przed kolokwium. Wszędzie jest półmrok i wykładowcy muszą dzwonić do osób zarządzających oświetleniem aby włączyli światło. Nie tego oczekuje się od uczelni, która co chwile dostaje jakieś dotacje i ma panele słoneczne na całym budynku. Strona uczelni nie jest aktualizowana na bieżąco i wiemy o nieobecnościach prowadzących tylko dlatego, że piszą do nas wiadomości w mailu. Plan zajęć tworzony jest w sposób, że student nie może zorganizować sobie niczego innego po lub przed zajęciami... jedno zajęcia kończą się o 11 a następne rozpoczynają się o 15... lub poniedziałek 8 rano jedyne zajęcia..”, „ Bardzo mały wybór specjalizacji, brak ewipu (z językiem obcym to

sfera marzeń). Mało opcji języka obcego”, „Lektoraty z języków obcych to jedno wielkie nieporozumienie. wielkie ambicje i wymagania całej katedry na którą nikt nie ma wpływu. Przez to podejście uczelnia traci studentów. Sam się zastanawiam z powodu lektoratów przenieść się na inną uczelnię gdyż pani magister powiedziała, że nie dopuścić mnie do obrony bo u niej i tak nie zaliczę lektoratów, ona do tego doprowadzi”.

Studenci bardzo dobrze ocenili wykładowców Wydziału Humanistycznego, szczególnie życzliwość i otwartość w stosunku do studentów (średnia z ocen 4,68), regularność prowadzonych zajęć i punktualność prowadzących (średnia z ocen 4,64). O zadowoleniu studentów, świadczą komentarze: np. *„Wydział Humanistyczny posiada wspaniałą kadrę pedagogiczną, która wykazuje się profesjonalizmem i zaangażowaniem w proces nauczania. Strona internetowa uczelni i wydziału, choć mogłaby być bardziej nowoczesna, jest przyjazna użytkownikowi i łatwa w nawigacji. Dzięki temu studenci mogą łatwo znaleźć potrzebne informacje oraz korzystać z zasobów dostępnych online. Jestem pod wrażeniem wysokiego poziomu nauczania oraz dostępności informacji, co przyczynia się do pozytywnego doświadczenia studenckiego na Wydziale Humanistycznym”.*

W kolejnych okresach kontrolnych władze Wydziału Humanistycznego będą dążyć do zwiększenia frekwencji studentów w procesie ankietyzacji.